




Celomasivní ložnicový nábytek

Wanda

Novinka



Tato postel zaujme hlavně svým zadním čelem kde je hlavová opěrka s možností kombinovat různé odstíny moření jako je například na fotografii. Nohy u předního čela jsou rohové a tím dodávají celé posteli větší masivnost.

- Provedení masivní buk
- Tloušťka materiálu 40 mm
- Nastavitelná výška lehací plochy
- Samonosná středová lišta
- Výše horní hrany bočnice je 45 nebo 50 cm
- Výše zadního čela je 110 cm
- Možnost úložného prostoru

Novinka

Edit



Novinka pro rok 2018, nabízí nový design hlavně v oblasti předního čela. Rohové nohy u předního čela působí velice masivním dojmem a splňují nejnovější trendy. V zadním čele je dýhovaná výplň s vertikální kresbou dřeva, kterou je možno opakovat i v předním čele. Tímto dodává svou jedinečnost a zároveň působí retro stylem.

- Provedení masivní buk, výplň dýha
- Tloušťka materiálu 40 mm
- Nastavitelná výška lehací plochy
- Samonosná středová lišta
- Výše horní hrany bočnice je 45 nebo 50 cm
- Výše zadního čela je 100 cm
- Možno doplnit dýhovanou výplň v přední čele
- Možnost úložného prostoru



Romana



Ložnice Romana plnohodnotně představuje celou přírodní strukturu masivu. Materiál se vyznačuje neopakovatelnou kresbou dřeva, která vyniká v celém průřezu až k samotnému jádru.

- Provedení masivní jádrový buk
- Tloušťka materiálu 40 mm
- Nastavitelná výška lehací plochy
- Samonosná středová lišta
- Výše horní hrany bočnice je 45 nebo 50 cm
- Výše zadního čela je 85 cm
- Možnost úložného prostoru

Novinka

Romana II



Ložnice Romana II je inovací pro ložnici Romana. Vyniká především svou robusností a výškou zadního čela, které je 110 cm. Je to nový model 2018 s několika inovacemi.

- Provedení masivní buk
- Tloušťka materiálu 40 mm
- Nastavitelná výška lehací plochy
- Samonosná středová lišta
- Výše horní hrany bočnice je 45 nebo 50 cm
- Výše zadního čela je 110 cm
- Šíře nohou je 30 cm
- Možnost úložného prostoru



Lena



Ložnice Romana plnohodnotně představuje celou přírodní strukturu masivu. Materiál se vyznačuje neopakovatelnou kresbou dřeva, která vyniká v celém průřezu až k samotnému jádru.

- Provedení masivní buk
- Tloušťka materiálu 40 mm
- Nastavitelná výška lehací plochy
- Samonosná středová lišta
- Výše horní hrany bočnice je 45 nebo 50 cm
- Výše zadního čela je 85 cm
- Možnost úložného prostoru

Novinka

Lena II



Postel jistě zaujme každého svými velmi jednoduchými až strohými liniemi. Dominantní je hladké a vysoké zadní čelo, které ve spojení s velmi širokými nohami zvyrazňuje jednoduchost a základní funkčnost postele a nabízí svému majiteli výjimečný pocit pevnosti a odolnosti. Zkrátka v jednoduchosti je krása.

- Provedení masivní buk
- Tloušťka materiálu 40 mm
- Nastavitelná výška lehací plochy
- Samonosná středová lišta
- Výše horní hrany bočnice je 45 nebo 50 cm
- Výše zadního čela je 110 cm
- Šíře nohou je 30 cm
- Možnost úložného prostoru



Timea



Postel je obdobou předchozího typu. Má plnější zadní čelo s dvěma otvory. Působí robustnějším dojmem, celkovou stabilitou a nepřehlédnutelná je i elegancie rovných linií. Má všechny předpoklady stát se velmi žádaným typem postele. Svému majiteli nabízí spojení vysokých užitečných vlastností.

- Provedení masivní buk
- Tloušťka materiálu 40 mm
- Nastavitelná výška lehací plochy
- Samonosná středová lišta
- Výše horní hrany bočnice je 45 nebo 50 cm
- Výše zadního čela je 85 cm
- Možnost úložného prostoru




Tatiana




Ostře řezané rovinné tvary dodávají této posteli vážnost a respekt. Tento typ postele jistě uspokojí extrovertního zákazníka, který se nebojí moderního designu, ale také konzervativního zákazníka se smyslem pro jednodušší tvary.

- Provedení masivní buk
- Tloušťka materiálu 40 mm
- Nastavitelná výška lehacích ploch
- Samonosná středová lišta
- Výše horní hrany bočnice je 45 nebo 50 cm
- Výše zadního čela je 85 cm
- Možnost úložného prostoru



Vivi

Novinka



Postel s jedinečným způsobem provedení a obrovskou elegancí. Napojení postranic s předním čelem je rohové a nohy jsou umístěny hluboko pod postelí tak, aby nenarušovaly elegantní linii postele. Je zde možnost provedení třech zadních čel a to jedna lamela, tři lamely a šest lamel.


- Provedení masivní buk
- Tloušťka materiálu 40 mm
- Nastavitelná výška lehací plochy
- Samonosná středová lišta
- Výše horní hrany bočnice je 50 cm
- Výše zadního čela je 110 cm

Stela




Pro výrobu těchto postelí je použit bukový masiv. Postele je možno mořit do různých odstínů. Zadní čelo je napojeno k nohám kovovými prvky a je lehce nakloněno pro Váš lepší komfort.

- Provedení masivní jádrový buk
- Tloušťka materiálu 40 mm, 20 mm
- Nastavitelná výška lehací plochy
- Samonosná středová lišta
- Výše horní hrany bočnice je 45 nebo 50 cm
- Výše zadního čela je 85 cm
- Možnost úložného prostoru



Calinda



Dubová postel Calinda vychází konstrukčně z bukové řady našich postelí. Dominantou postele je mírně zaoblené hlavové čelo, které jistě každého nadchne.

Na takovéto ploše velmi dobře vynikne kresba a charakter dubového masivu.

Postel je možno vyrobit i z bukového masivu.

- Provedení divoký dub
- Tloušťka materiálu 30 mm (buk 40 mm)
- Nastavitelná výška lehací plochy
- Samonosná středová lišta
- Výše horní hrany bočnice je 45 nebo 50 cm
- Výše zadního čela je 117 cm
- Možnost úložného prostoru

Brita



Dubová postel Brita uspokojí zákazníky, kteří vyžadují zaoblené rohy postelí. Čela postelí jsou zvýšené se zkosenými nohami pro větší eleganci. Celá postel je vyrobena z dubového masivu o síle 30 mm. Postel je možno vyrobit i z bukového masivu.

- Provedení divoký dub
- Tloušťka materiálu 30 mm (buk 40 mm)
- Nastavitelná výška lehacích ploch
- Samonosná středová lišta
- Výše horní hrany bočnice je 45 nebo 50 cm
- Výše zadního čela je 95 cm
- Možnost úložného prostoru



Junior

Novinka



Model vyrobený z cinkované lamely a s jednoduchým designem by měl uspokojit širokou škálu zákazníka se skromným a funkčním vkusem. Celá postel je vyrobená z 30 mm masivu.

- Provedení masivní buk, cink
- Tloušťka materiálu 30 mm
- Nastavitelná výška lehací plochy
- Samonosná středová lišta
- Výše horní hrany bočnice je 45 nebo 50 cm
- Výše zadního čela je 85 cm

Marisol



Rozkládací postel Marisol je výbornou praktickou alternativou pro menší prostory, kde splňuje hned dva úkoly a to pohodlnou pohovku a po rozložení postel s funkčním úložným prostorem za příplatek.

- Provedení divoký dub
- Tloušťka materiálu 30 mm
- Možnost volby vyšší nebo nižší područky
- Možnost úložného prostoru
- Rozměry jsou 90x200 (170x200 po rozložení)



Doplňkový sortiment



komoda Brita
3-zásuvková



komoda Romana
3-zásuvková



komoda Stela
4-zásuvková, 1-dveřová



komoda Stela
4-zásuvková, úzká



komoda Lea
4-zásuvková



komoda Diana
1-zásuvková, 2-dveřová



komoda Diana
2-zásuvková, nízká



komoda Vivi
3-zásuvková



stolek Diana



stolek Monika



stolek Petra



stolek Romana



stolek Stela
závěsný



stolek Zuzana

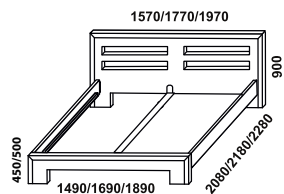


stolek Viola
závěsný



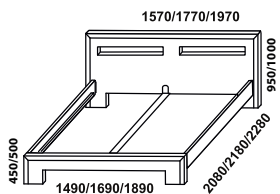
stolek Vivi

Rozměrové řady - postele



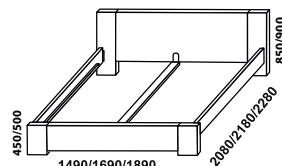
Tatiana

1400, 1600, 1800x2000, 2100, 2200



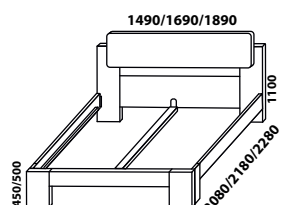
Timea

1400, 1600, 1800x2000, 2100, 2200



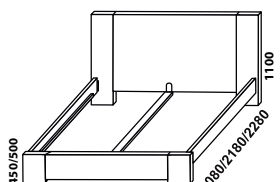
Romana

1400, 1600, 1800x2000, 2100, 2200



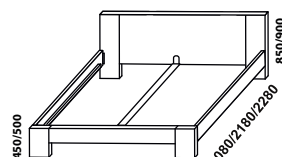
Wanda

1400, 1600, 1800x2000, 2100, 2200



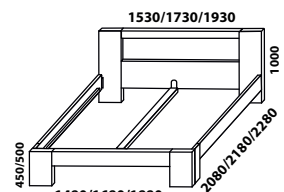
Roman II

1400, 1600, 1800x2000, 2100, 2200



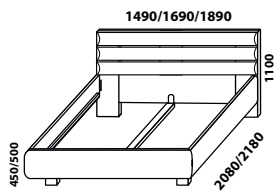
Lena

1400, 1600, 1800x2000, 2100, 2200



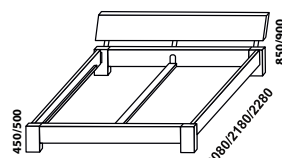
Edit

1400, 1600, 1800x2000, 2100, 2200



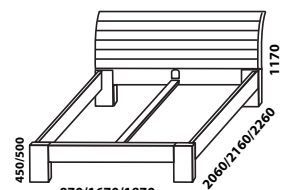
Vivi

1400, 1600, 1800x2000, 2100, 2200



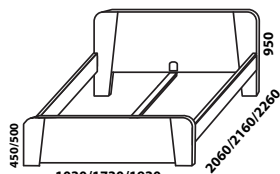
Stela

1400, 1600, 1800x2000, 2100, 2200



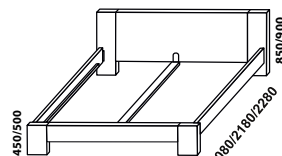
Calinda

1400, 1600, 1800x2000, 2100, 2200



Brita

1400, 1600, 1800x2000, 2100, 2200

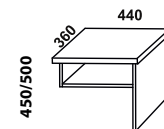


Junior

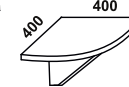
1400, 1600, 1800x2000, 2100, 2200

Vzdálenost od podlahy k horní hraně postranice postelí je 450/500 mm
Vzdálenost zapuštění hranolku od horní hrany postranice je 155 mm.
Vzdálenost od podlahy ke spodní hraně postranice postelí je 200 mm.
Šířka postranice je 200 mm.

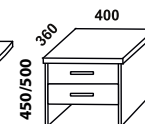
Rozměrové řady - doplňkový sortiment



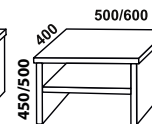
**Diana
závěsný**



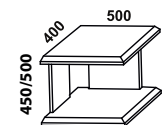
**Viola
závěsný**



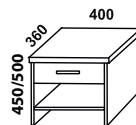
Zuzana



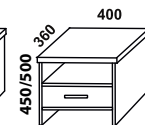
Romana



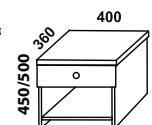
Monika



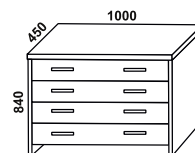
Petra



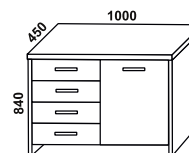
Diana



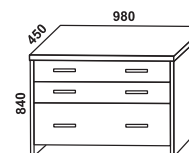
Vivi



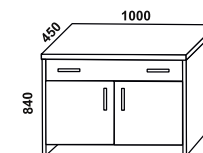
**Lea
4-zásuvková**



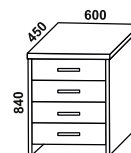
**Stela
4-zásuvková
1-dveřová**



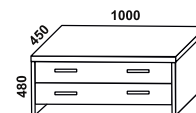
**Brita
3-zásuvková**



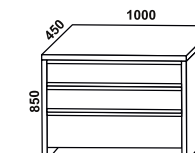
**Diana
1-zásuvková
2-dveřová**



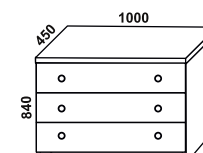
**Stela
4-zásuvková
úzká**



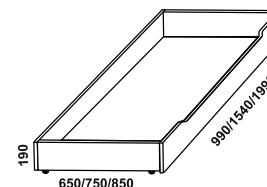
**Diana
2-zásuvková
nízká**



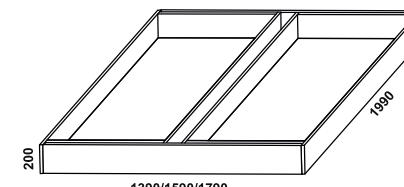
**Romana
3-zásuvková**




**Vivi
3-zásuvková**



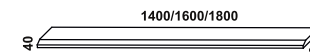
Úložný prostor - zásuvka



Dvojitý úložný prostor pro výklopné rošty



Police



Police s fazetou

O nás

FMP Lignum je výrobní družstvo, které se od roku 1997 věnuje nejen výrobě spárovky z lehce pařeného buku a polotovarů, ale i finálních výrobků z této spárovky. V roce 2003 začínáme zkoušet první řadu nábytku.

U nás máme rádi dřevo a proto si nedovedeme představit kvalitní nábytek z jiného materiálu než je právě kvalitní dřevo. Od roku 2005 již spouštíme sériovou výrobu ložnicového nábytku. Postupným zdokonalováním výrobního procesu došlo k rozšíření sortimentu výroby. V současné době jsou již obě výroby vyvážené.

Nábytek se vyrábí v přírodním provedení v šesti základních odstínech moření a jsou navrženy podle moderních módních a designových trendů. Ložnicový nábytek je vyráběn z bukového a dubového masivu. Tloušťka materiálu 40 mm a 30 mm zaručuje kvalitativní parametry jako je pevnost, odolnost a stálost výrobků. Postel je vybavena značkovým kováním, kvalitním uložením lamelových roštů a výškovým polohováním lehací plochy. Jednotlivé postele jsou rozděleny do výrobních řad podle designu, z nichž jsou vybrané modely chráněny průmyslovým vzorem. Naši nabídku dále postupně rozšiřujeme o další ložnicový doplňkový sortiment jako noční stolky, komody, úložné prostory atd...

Velký důraz klademe na kvalitu našich výrobků, což nám umožňuje prosazovat se na náročných nábytkářských trzích.

Výběr kulatiny

Dřevo se vybírá s ohledem na průměr, stáří a kvalitu. Následně se řeže a suší na požadované parametry.

Skládání materiálu do polotovaru

Přířezy se sesazují s důrazem na neopakovatelnou a jedinečnou kresbu dřeva – každý kus originál. Toto je nejdůležitější část výroby, každý výrobek má svoje vlastní DNA.

Formátování

Přesné řezání již na plánovaný dílec.

Samotná výroba

Jednotlivé části se doladují, skládají a připravují se na konečnou povrchovou úpravu

Povrchová úprava


Na Vaše přání nabízíme paletu barevných odstínů a po té již následuje finální dokončení – lakování, popřípadě umíme dávat našim výrobkům také olejový kabát.

Balení

Až do této fáze výroby se na Vašem výrobku podílely jedny ruce – vše je Dílo jednoho člověka.

Vzorky moření

Veškeré výrobky jsou povrchově upraveny kvalitními, ekologicky nezávadnými laky a oleji. Při moření přírodního dřeva může dojít k menším odchylkám od vybraného provedení.



Váš prodejce:

 **FMP**
LIGNUM

www.fmplignum.cz

